










## Upravljački elementi



-  **1** Pozivanje izbornika, potvrda unosa izbornika i obavijesti
-  **2** Pozivanje i namještanje funkcija
-  **3** Pomicanje u unosima izbornika
-  **4** Prebacivanje u glavni izbornik, poništavanje unosa
-  **5** Mobilni uređaj za vozilo u tehničkoj je pripravnosti za rad; svi preduvjeti za automatsku naplatu cestarine ispunjeni su ako postoji obveza plaćanja cestarine.
-  **6** Mobilni uređaj za vozilo u Njemačkoj nije u pripravnosti za rad, preduvjeti za automatsku naplatu cestarine nisu ispunjeni (vidi također „Obavijesti o pogreškama”).

Služba za korisnike od ponedjeljka do petka u vremenu od 7 do 19 h

**unutar Njemačke:**

**0800 222 26 28\***

**izvan Njemačke:**

**00800 0 222 26 28\***

[info@toll-collect.de](mailto:info@toll-collect.de)

\* besplatno, cijene iz mobilne mreže mogu odstupati

**Toll Collect GmbH**

Customer Service  
Postfach 11 03 29  
10833 Berlin  
Njemačka

Po nalogu



Bundesamt  
für Logistik  
und Mobilität

## Unos podataka o vozilu

Prije početka vožnje unesite pri uključenom paljenju potrebne podatke o vozilu u mobilni uređaj za vozilo.

### 1. Namještanje težine



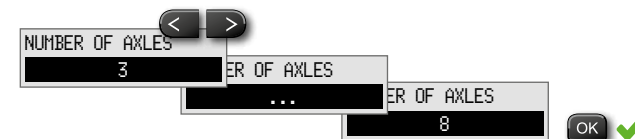
### 2. Namještanje broja osovina

Kod vozila s najvećom tehnički dopuštenom masom (polje F.1 prometne dozvole, 1. dio) većom od 18 tona potreban je unos broja osovina:

do 3 osovine  >18t

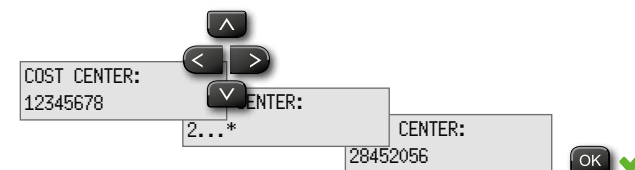
4 osovine  >18t

od 5 osovina  >18t



### 3. Slanje podataka o vožnji / unos mjesta troška

Unosom mjesta troška može se postaviti početak vožnje u svrhu obračuna.



Kraj vožnje može se odrediti unosom novog mjesta troška ili odabirom točke izbornika „**CASH CLOSURE**“ (Zatvaranje blagajne). Promjenom mjesta troška ili pokretanjem zatvaranja blagajne pokreće se prijenos podataka o vožnji i šalje centrali društva Toll Collect. Tijekom prijenosa podataka na radnom se prikazu prikazuje simbol „Ψ“ za aktivnu mobilnu komunikaciju. Čim se simbol „Ψ“ isključi, dovršen je prijenos podataka o vožnji.

## 4. Radni prikaz

Nakon početka vožnje na zaslonu se trajno prikazuje odabrani raspon težine i aktualni broj osovina.

5 AXLES  
DE >18t zeleno

**LED dioda** zeleno Mobilni uređaj za vozilo je u tehničkoj pripravnosti za rad

**LED dioda** crveno Mobilni uređaj za vozilo (u Njemačkoj) nije u pripravnosti za rad



Broj osovina namješten pri unosu podataka o vozilu, težina i mjesto troška mogu se promijeniti u svakom trenutku u područjima izbornika „**WEIGHT**“ (Težina) „**NUMBER OF AXLES**“ (Broj osovina) ili „**COST CENTER**“ (Mjesto troška).

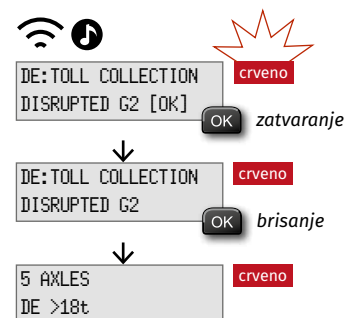


Upit o podacima o vozilu više se neće prikazivati čim se vozilo pokrene. Prikaz na zaslonu automatski se prebacuje na način rada te se preuzimaju težina, namješteni broj osovina i mjesto troška prethodne vožnje.

# Kako postupiti u slučaju obavijesti o pogreškama

Mobilni uređaj za vozilo automatski provjerava funkcionira li naplata cestarine bez pogreške. Ako mobilni uređaj za vozilo utvrdi smetnju,

- na zaslonu se pojavljuje obavijest o pogrešci,
- LED dioda svijetli crvenom bojom i treperi,
- oglašava se **ton pogreške** – zvučni signal s dvama kratkima i jednim dugim tonom. Ton pogreške ponavlja se tijekom svakih pet minuta dok ne potvrdite obavijest o pogrešci tipkom **OK**.



Kad se prikaže obavijest o pogrešci i kada je primijetite, morate je potvrditi (zatvoriti) tipkom **OK**. Za povratak na radni prikaz zaslona obavijest se može izbrisati sa zaslona ponovnim pritiskom tipke **OK**.



Obavijest o pogrešci odmah pokazuje da mobilni uređaj za vozilo ne naplaćuje cestarinu. **Najprije isključite i ponovno uključite vozilo.**

Ako LED dioda mobilnog uređaja za vozilo nastavi svijetliti crveno, obavite ručnu prijavu putem mrežne prijave u sustav ili aplikacije Toll Collect. U tom se slučaju obratite svom servisnom partneru društva Toll Collect.

# TOLL2GO

## S mobilnim uređajem za vozilo kroz Austriju

Pri prelasku granice s Austrijom, mobilni uređaj za vozilo automatski aktivira uslugu naplate cestarine AT ako je usluga aktivirana na mobilnom uređaju za vozilo društva Toll Collect. To se može vidjeti u izborniku „**SERVICES**“ (Usluge) putem obavijesti „**AT SERVICE ACTIVE**“ (AT Usluga aktivna).



Signalni zvuk oglašava se pri prolasku portala za cestarinu:

✓ **♪ Jedan** signalni zvuk potvrđuje naplatu cestarine.

⚠ **♪♪ Dva** signalna zvuka ukazuju na pogrešku pri naplati cestarine.  
→ **Potražite najbliže GO prodajno mjesto!**

⚠ **♪♪♪** Ako se oglase **četiri** signalna zvuka, cestarina je neispravno naplaćena.  
→ **Potražite najbliže GO prodajno mjesto (unutar 5 sati i 100 kilometara)!**

⚠ **🔇** Ako **nema** signalnog zvuka, to znači da cestarina nije naplaćena.  
→ **Cestarinu treba platiti na GO prodajnom mjestu!**



Korisnik ne dobiva nikakve informacije na zaslonu i LED prikazu o cestarini koju treba platiti u Austriji.