




## NAPRAVE V VOZILU CONTINENTAL

### DODATNA NAVODILA ZA UPORABO



# Za vašo varnost

## Zakonske določbe

**Upoštevajte: Kdor v Nemčiji cestnine namerno ali iz malomarnosti ne plača ali ne plača v skladu s predpisi, naredi prekršek, ki se lahko kaznuje z globo do 20.000 evrov (odstavek 2 člena 10 Zakona o cestnini na zveznih magistralnih cestah (BFStrMG)).**

- » Voznik/-ca je pred vožnjo po cestah z obvezno cestnino v Nemčiji po zakonu pred vsako vožnjo dolžan/-na nastaviti težnostni razredi in število osi vozila.
- » V primeru okvare naprave v vozilu v Nemčiji ste po zakonu dolžni, da pot z obvezno cestnino evidentirate ročno prek aplikacije Toll Collect ali prek spleta.

## Napotki o uporabi naprave v vozilu

**Pred začetkom prve vožnje se seznanite z delovanjem naprave v vozilu. Upravljanje med vožnjo ni dovoljeno.**

- » Napravo v vozilu Continental je v vozilo vgradil pooblaščen servisni partner družbe Toll Collect in jo zapečatil.
- » Ne izvajajte posegov na napravi v vozilu ali na napeljavi.
- » Ne spreminjajte vgradnega položaja naprave v vozilu.
- » Tipk naprave v vozilu ne pritiskajte z ostrimi ali koničastimi predmeti, ki lahko povzročijo poškodbe.
- » Napravo v vozilu čistite s krpo, ki je rahlo navlažena z vodo. Abrazivna čistilna sredstva ali topila, kot so razredčila ali bencin, lahko povzročijo škodo.
- » Da bi lahko zagotovili nemoteno delovanje naprave v vozilu, med vetrobranskim steklom in napravo v vozilu Continental ali modulom DSRC ne sme biti nobenih predmetov.
- » Če je v vozilu več vgrajenih naprav v vozilu, za katere je aktivirana storitev za Nemčijo, poskrbite, da za namen pobiranja cestnine naenkrat deluje samo ena vgrajena naprava.

*Družba, odgovorna za vsebino: Toll Collect GmbH, Linkstr. 4, 10785 Berlin | [www.toll-collect.de](http://www.toll-collect.de)  
Z napravo v vozilu sprejemate splošne pogoje poslovanja (SPP) družbe Toll Collect GmbH. SPP so na voljo na internetnem naslovu [www.toll-collect.de/go/agb](http://www.toll-collect.de/go/agb).  
© 2023 Toll Collect GmbH. Vse pravice pridržane.*

*Različica 4.5 Continental – 03/2023*

# Predgovor

## Spoštovana bralka, spoštovani bralec,

Ta nova različica 4.5 navodil za uporabo naprav v vozilu Continental vključuje spremembe programske opreme naprave v vozilu, ki obstajajo za različico 4.4. Na vseh drugih področjih še vedno veljajo navodila za uporabo V4.4 za naprave v vozilu Continental.

Vgradna naprava in naprava za režo DIN se upravljata enako. Upravljanje je ostalo enako.

Spremembe se nanašajo na razširitev v meniju z informacijami in prilagoditev pogojev največje tehnično dovoljene mase vozila. Opisane so v naslednjih poglavjih.

Pozorno preberite te spremembe.

Želimo vam varno in srečno vožnjo.

Vaš Toll Collect

## Vsebina

<b>Največja tehnično dovoljena masa</b> .....	4
<b>Meni z informacijami</b> .....	5

## Največja tehnično dovoljena masa

Za motorna vozila in skupine vozil (= vozilo in priklopnik) je odslej pomembna največja tehnično dovoljena masa, ki jo najdete v 1. delu prometnega dovoljenja pod F.1.

Cestnina je obvezna za vsa vozila, posamezno ali s priklopnikom, z največjo tehnično dovoljeno maso od vključno 7,5 t naprej. Pred vsako vožnjo je treba preveriti, ali je nastavljen pravilen težnostni razred, pri vozilih nad 18 ton pa tudi, ali je nastavljeno pravilno število osi. V napravi v vozilu je trajno shranjena največja tehnično dovoljena masa, ki je bila vpisana ob registraciji vozila.




Največja tehnična dovoljena masa se od vključno 7,5 t naprej deklarira v izbirnih korakih po 1,5 tone. Za vozila s priklopniki se največja tehnično dovoljena masa izračuna iz vsote največje tehnično dovoljene mase vozila in priklopnika. Od skupne mase nad 18 ton je treba navesti vse osi vozila in priklopnika.

Težnostni razredi	Deklaracija mase	Deklaracija osi
manjša od 7,5 t (brez obvezne cestnine)	„<7,5t“ (prikaz zaslona: „DE TOLL FREE“) (DE Brez plačila cestnine)	**
od 7,5 t do 11,99 t	„7,5t“ – „9t“ – „10,5t“ (prikaz zaslona: „7,5t ... 11,99 t“)	**
od 12 t do 18 t	„12t“ – „13,5t“ – „15t“ – „16,5t“ – „18t“ (prikaz zaslona: „12t ... 18t“)	**
večja od 18 t	„> 18t“ * *(prikaz zaslona: „>18t“)	Potrebna navedba osi: do 3 osi 4 osi od 5 osi

\* Nadaljnja deklaracija mase ni mogoča za več kot 18 t.

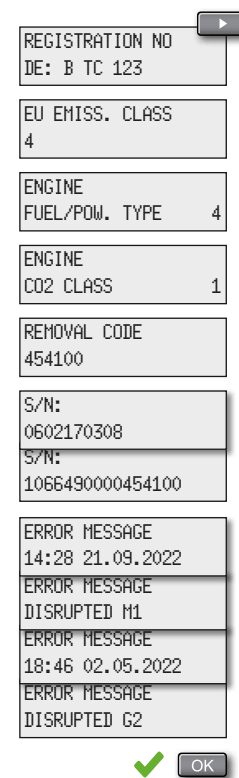
\*\* Navedba števila osi ne vpliva na višino pristojbine za cestnino.

## Meni z informacijami



Meni „INFO“ (Informacije) vsebuje podatke o vašem vozilu, ki so shranjeni v napravi v vozilu, in informacije o obstoječih sporočilih o napakah.

Novost v meniju „INFO“ (Informacije) je razred CO<sub>2</sub>, ki ste ga za svoje vozilo določili pri Toll Collect. Informacije lahko priključite v meniju z informacijami.



Prikaz registrske številke vozila.

Prikaz emisijskega razreda Euro vozila.

Prikaz vrste pogona vozila.

Prikaz emisijskega razreda CO<sub>2</sub> vozila.

Prikazna koda za postopek razširitve.

Prikazi za serijsko številko naprave v vozilu 1. in 2. del.

Prikazi zadnje in predzadnje napake naprave v vozilu z datumom, uro in diagnostičnimi informacijami.

