

Dla istniejących klientów:

DROGA DO PORTALU KLIENTA TOLL COLLECT

1. Warunki

Firma jest już zarejestrowana jako klient w Toll Collect.



Potrzebne jest konto internetowe. Do aktywacji potrzebne są dwa kody aktywacyjne, które można u nas zamówić:

- Telefonicznie, pod numerem 0800 222 2628 * (z Niemiec) lub 008000 222 2628 * (z zagranicy)
- Na naszej stronie internetowej: www.toll-collect.de/zamawianie
Jako temat proszę wybrać „Dostęp do portalu klienta”.

* bezpłatnie, za rozmowy z sieci telefonii komórkowej mogą być naliczane opłaty wg różnych taryf

2. Aktywacja konta internetowego

→ www.toll-collect.de

1

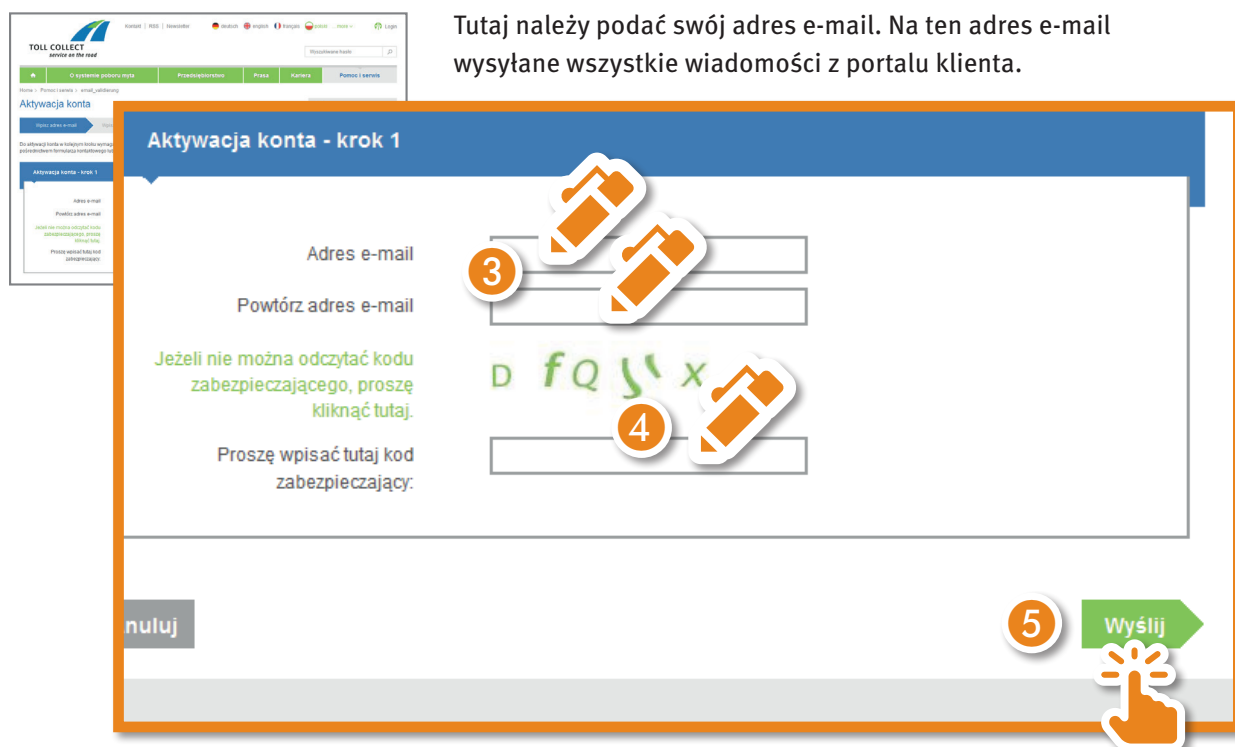
2

Aktywacja konta internetowego

Ważne! Proszę zapisać się z numerem telefonu i adresem e-mail, aby otrzymać konto internetowe i wprowadzić kody.

(Ciąg dalszy na następnej stronie →)

(Ciąg dalszy)



Tutaj należy podać swój adres e-mail. Na ten adres e-mail wysyłane wszystkie wiadomości z portalu klienta.

Aktywacja konta - krok 1

Adres e-mail

Powtórz adres e-mail

Jeżeli nie można odczytać kodu zabezpieczającego, proszę kliknąć tutaj.

Proszę wpisać tutaj kod zabezpieczający.

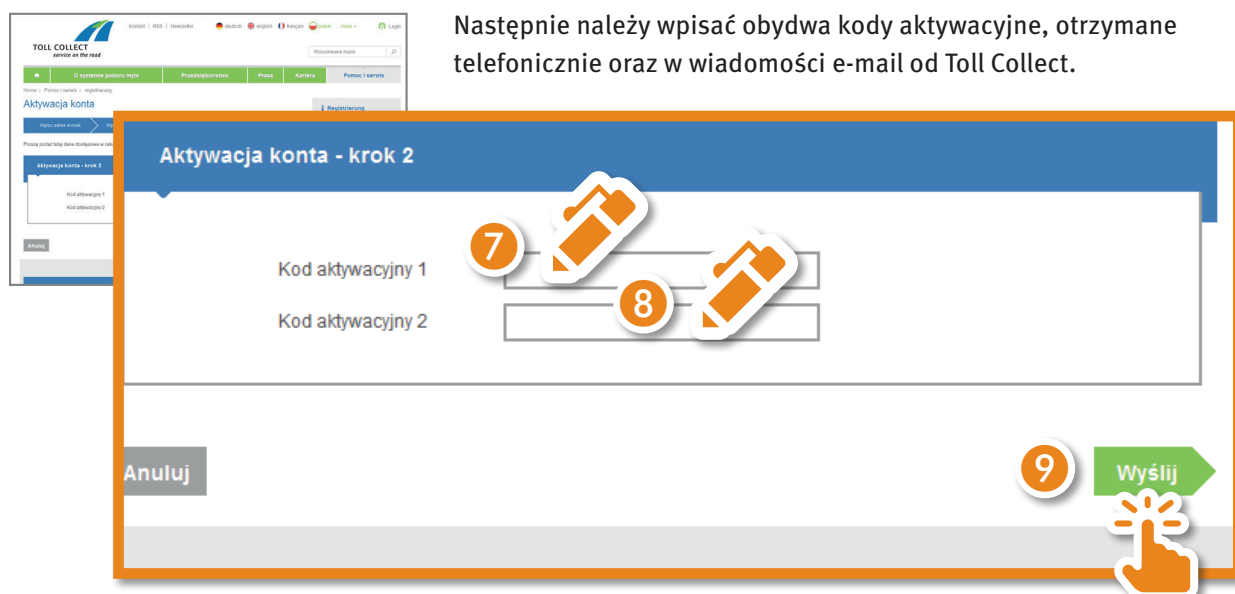
Anuluj

Wyślij

Otrzymasz wiadomość na podany adres e-mail.



Kliknij na link w e-mailu.



Następnie należy wpisać obydwa kody aktywacyjne, otrzymane telefonicznie oraz w wiadomości e-mail od Toll Collect.

Aktywacja konta - krok 2

Kod aktywacyjny 1

Kod aktywacyjny 2

Anuluj

Wyślij

(Ciąg dalszy na następnej stronie ---->)

(Ciąg dalszy)

10

Aktywacja konta - krok 3

Nazwa użytkownika *

Hasło *

Powtórz hasło *

Język *

Jeżeli nie można odczytać kodu zabezpieczającego, proszę kliknąć tutaj.

Proszę wpisać tutaj kod zabezpieczający.

Przeczytałem/-em i akceptuję warunki współpracy. *

Wyczyść

11 Wyślij


- a** *Nazwa użytkownika*: dowolna nazwa użytkownika; istniejących już nazw użytkownika nie można użyć ponownie. Nazwa użytkownika powinna mieć przynajmniej 6 znaków i składać się tylko z małych liter i cyfr.
- b** *Hasło*: można wybrać dowolne hasło składające się z przynajmniej 8 znaków i zawierające 3 z 4 typów znaków (duże litery, małe litery, cyfry, znaki specjalne)
- c** *Powtórz hasło*: wpisz ponownie wybrane hasło
- d** *Język*: wybierz język, w którym ma być wyświetlany portal klienta.
- e** *Proszę wpisać tutaj kod zabezpieczający*: należy wpisać wyświetlony kod
- f** *Warunki współpracy*: zaznacz pole, jeśli akceptujesz warunki współpracy; klikając na „Warunki współpracy”, możesz otworzyć lub pobrać dokument.

(Ciąg dalszy na następnej stronie ---->)

(Ciąg dalszy)



Twoje konto jest utworzone i możesz się zalogować, używając swojej nazwy użytkownika i hasła.



Aktywacja konta

Wpisz adres e-mail → Wpisz kod aktywacyjny → Ustalanie danych konta → Zakończ

Konto zostało aktywowane

Aktywacja Państwa konta została zakończona. Proszę kliknąć [tutaj](#), aby zalogować się na portalu.



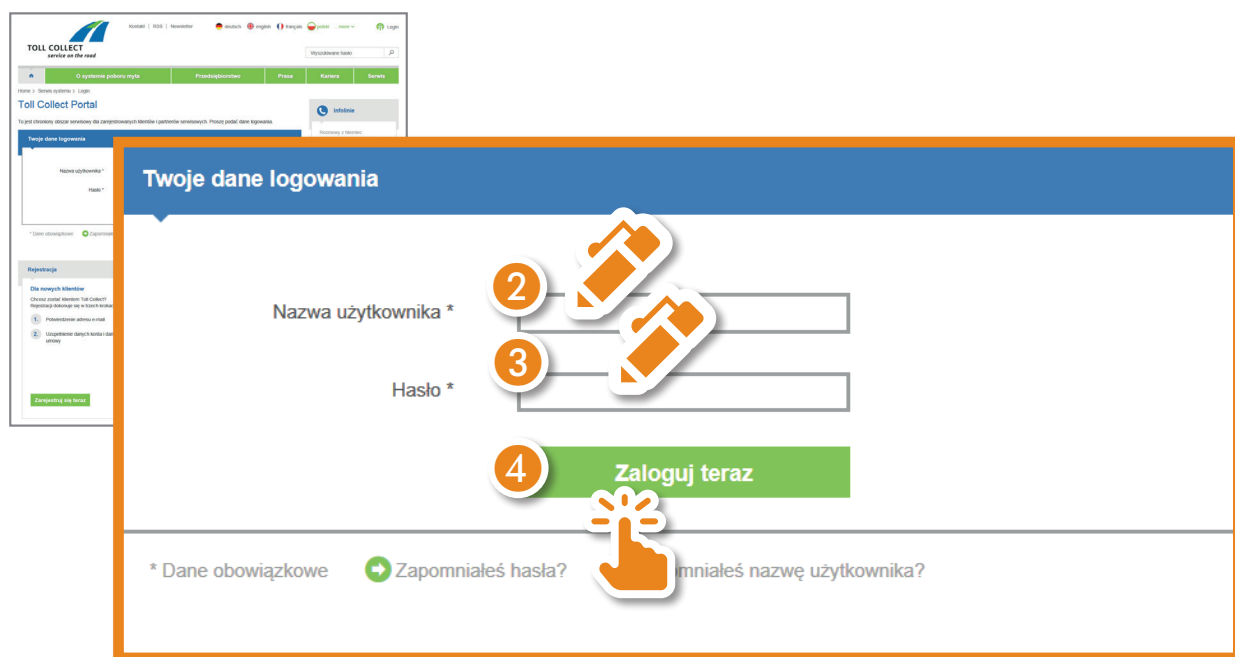
Jako potwierdzenie otrzymasz e-mail na podany adres. E-mail zawiera wybraną przez Ciebie nazwę użytkownika i zaakceptowane warunki udziału w załączniku.

3. Logowanie




(Ciąg dalszy na następnej stronie ---->)

(Ciąg dalszy)



Przechodzisz teraz bezpośrednio do portalu klienta, co możesz rozpoznać po niebieskim pasku w oknie przeglądarki.



- a Numer klienta
- b Nazwa użytkownika
- c Portal klienta <> www.toll-collect.de: Przełączanie między publicznym a prywatnym obszarem strony.