


UNITATEA DE BORD





UTILIZAREA UNITĂȚII DE BORD

EXPLICAȚII SCURTE



Elemente de comandă



-  **1** Accesarea meniului, confirmarea elementelor de meniu și a mesajelor
-  **2** Selectarea și setarea funcțiilor
-  **3** Navigarea în elementele de meniu
-  **4** Comutarea în meniul principal, anularea datelor introduse
- LED verde** **5** Unitatea de bord este pregătită din punct de vedere tehnic pentru utilizare; toate condițiile pentru colectarea automată a taxelor rutiere sunt îndeplinite, în cazul în care persistă obligația de plată a taxei rutiere.
- LED roșu** **6** Unitatea de la bord nu funcționează în Germania, condițiile pentru colectarea automată a taxei rutiere nu sunt îndeplinite (consultați și secțiunea „Mesaje de eroare“).

Serviciu de asistență telefonică de luni până vineri între orele 07:00 - 19:00

pe teritoriul Germaniei: 0800 222 26 28*

în afara Germaniei: 00800 0 222 26 28*

info@toll-collect.de

* gratuit, tarifele din rețeaua de telefonie mobilă pot diferi

Toll Collect GmbH
Customer Service
Postfach 11 03 29
10833 Berlin
Germania

În numele



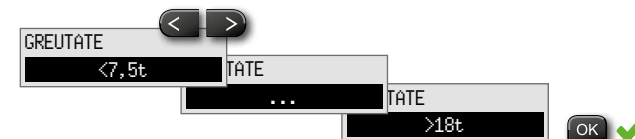
Bundesamt
für Logistik
und Mobilität

www.toll-collect.de

Introducere date autovehicul


Înainte de începerea cursei cuplați contactul și introduceți în unitatea de bord datele necesare ale autovehiculului.

1. Introducere greutate



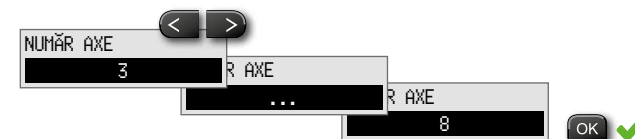
2. Introducere număr axe

În cazul autovehiculelor cu o masă totală admisă tehnic (câmpul F.1 din certificatul de înmatriculare partea 1) de peste 18 tone este necesară indicarea numărului de axe:

pana la 3 axe 

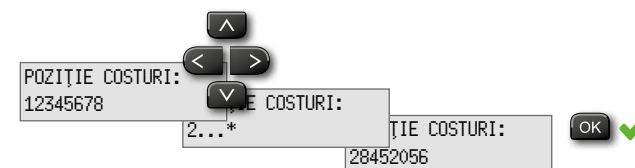
4 axe 

de la 5 axe 



3. Trimitere date cursă/introducere punct costuri

Prin introducerea unui punct de cost este posibilă definierea punctului de pornire în cursă în scopuri contabile.



Măsurile de luat în cazul mesajelor de eroare

Pentru definirea sfârșitului cursei introduceți un nou puncte costuri sau accesați punctul de meniu „**ÎNCHIDERE CASĂ**”. Schimbarea punctului de costuri sau închiderea casei este urmată de inițializarea transferului și trimiterii datelor cursei către sediul Toll Collect. Transferul de date este urmat de afișarea pe ecranul de funcționare al simbolului „Ψ” de indicare a activării comunicării prin rețeaua de telefonie mobilă. Dispariția simbolului „Ψ” indică finalizarea transferului de date de cursă.

4. Ecranul de funcționare

După pornirea în cursă, pe afișaj rămâne afișate intervalul de greutate selectat și numărul actual al axelor.



LED verde Unitatea de bord este gata de funcționare din punct de vedere tehnic

LED roșu Unitatea de bord nu este gata de funcționare (în Germania)



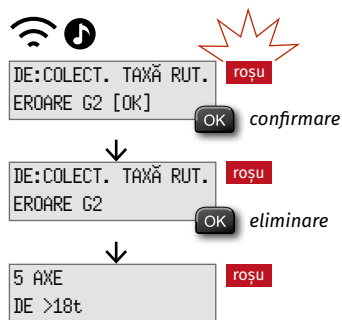
Numărul de axe, greutatea și punctul de costuri introduse în cadrul procedurii de introducere a datelor pot fi modificate oricând prin elementele de meniu „GREUTATE”, „NUMĂR AXE” sau „POZIȚIE COSTURI”.



Interogarea datelor autovehiculului nu mai este afișată, când autovehiculul se află în mișcare. Afișajul comută automat în modul de operare și are loc preluarea greutății, a numărului de axe setat și punctul de costuri din cursa anterioară.

Unitatea de bord verifică în mod automat funcționarea corespunzătoare a funcției de achitare a taxelor rutiere. Dacă unitatea de bord identifică o eroare,

- pe afișaj este afișat mesajul de eroare corespunzător,
- becul LED-ul luminează roșu și clipește,
- unitatea de bord emite un **sunet de erori**, un semnal acustic compus din două sunete scurte și un sunet lung. Sunetul de eroare este repetat odată la cinci minute până la confirmarea mesajului cu tasta **OK**.



Mesajul de eroare afișat și observat trebuie confirmat (acceptat) cu tasta **OK**. Pentru revenirea la afișajul de funcționare apăsați din nou tasta **OK** și mesajul este eliminat de pe ecran.



Mesajul de eroare indică faptul că unitatea de bord nu achită taxa rutieră. **Decuplați și recuplați contactul autovehiculului.**

Dacă LED-ul de pe unitatea de bord rămâne roșu, conectați-vă manual folosind opțiunea de conectare online sau aplicația Toll Collect. În acest caz, vă rugăm adresați-vă partenerului dvs. de service Toll Collect.

TOLL2GO

Cu unitatea de bord prin Austria

La trecerea frontierei în Austria, serviciul de plată a taxei rutiere AT este activat automat de către unitatea de bord, dacă serviciul aferent a fost activat pe unitatea de bord Toll Collect. Starea activă este indicată în meniul „SERVICII” cu mesajul „**AT SERVICIU ACTIV**”.



Trecerea de o stație de taxare este semnalată cu un semnal acustic:

- ✓ **Un** semnal acustic confirmă plata taxei rutiere.
- ⚠ **Două** semnale acustice indică survenirea unei erori pe durata achitării taxei rutiere.
→ **Căutați cel mai apropiat punct de distribuție GO!**
- ⚠ **Patru** semnale acustice indică faptul taxa rutieră a fost colectată greșit.
→ **Căutați cel mai apropiat punct de distribuție GO (într-un interval de 5 ore și 100 de kilometri)!**
- ⚠ **Lipsa** semnalului acustic înseamnă că nu a avut loc nicio colectare de taxă rutieră.
→ **Achitați taxa rutieră la un punct de distribuție GO!**



Unitatea de bord nu afișează nicio informație pe ecran sau pe afișajul LED cu privire la taxa rutieră de achitat în Austria.